

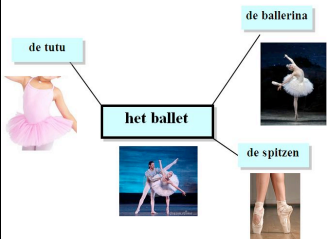
Naam:




Schooljaar: 2014-2015, lesweek 23

Groep: 3

Thema: Kern 8, Op het podium.

Datum: 24 februari

Schooltv.	woordenschat	spelling/taal	schrijven/spreken	lezen
Leesdas, lettervos. boekentas : aflevering 21	 <p>A central box labeled 'het ballet' is connected by lines to three surrounding boxes: 'de tutu' (top left), 'de ballerina' (top right), and 'de spitzen' (bottom right). Each box is accompanied by a small image: a pink tutu, a ballerina in a white tutu, and a ballerina's feet in pointe shoes.</p>	automatiseren van de letters werkbladen blz. 17 t/m 21 woorddictee blz. 65 spellingtoets deel 1&2		* Veilig en vlot, kern 8, blz. 10 t/m 14 * leesboekje kern 8 blz. 22 t/m 32 * boek uitzoeken

huiswerk voor 3 maart		
onderdeel	opdracht	gedaan/klaar
lezen	Leesboek lezen: probeer elke dag een stukje te lezen.	
lezen	<p>Lees de woordkaarten van veilig en vlot blz. 10 t/m 14 Doel: Alle woorden goed en vlot kunnen lezen. Ik heb de rijtjes drie keer gelezen. (graag de datum in de cirkel zetten)</p> <p>1.  2.  3. </p>	
lezen	flitsen , (laten zien van de letters in een snel tempo) (1 sec. per letter)	
woordenschat	oefen de nieuwe woorden	

huiswerk voor 3 maart		
onderdeel	opdracht	gedaan/klaar
schrijf de dicteewoorden	<ul style="list-style-type: none">● Saar maakt een kijkdoos. Schrijf op: maakt.● Die is voor juf Ank, zegt Saar. Schrijf op: juf.● Saar maakt een bos in de kijkdoos. Schrijf op: bos.● Wil jij ook een doos? vraagt Saar. Schrijf op: wil.● Nee, zegt Rob. Schrijf op: zegt.● Ik doe wel met jou mee. Schrijf op: doe.● Ze gaan aan de slag. Schrijf op: slag.● Ik knip, zegt Saar. Schrijf op: knip.● En ik kleur, zegt Rob. Schrijf op: kleur.● Wat mooi! zegt Rob als de kijkdoos klaar is. Schrijf op: klaar.	